HONDURAS QUÍMICA

CAMPEÓN®
SELLADOR
IMPERMEABILIZANTE

Sistema de dos componentes predosificados a base de polímeros acrílicos modificados.



Pila impermeabilizada con Campeón Sellador
Color azul · acabado cementicio flexible

KIT A + B	RINDE HASTA	DISPONIBLE EN	LLENADO DE TANQUES
1 L · 1 gal	20 m² /gal por mano	4 colores	24 h

DESCRIPCIÓN

Campeón Sellador Impermeabilizante es un impermeabilizante flexible de dos componentes predosificados, a base de polímeros acrílicos modificados. Al mezclarse forma una masa cementicia flexible e impermeable que se aplica sobre concreto, ladrillo, mortero y mampostería, y aporta dureza y resistencia estructural. Disponible en cuatro colores: azul, blanco, gris y verde.

USOS PRINCIPALES

- Impermeabilización de concreto, ladrillo y mampostería, en interiores y exteriores.
- Tanques de agua, cisternas y piscinas, incluidos bordillos.
- Barrera contra la humedad en paredes y terrazas monolíticas.
- Terrazas, medianeras y fachadas.

VENTAJAS

FÁCIL APLICACIÓN
Excelentes propiedades de sellado que protegen por completo la superficie.

SE INTEGRA A LA ESTRUCTURA
Compatible con concreto y mampostería; pasa a formar parte de ella.

RESISTE HONGOS
Resistente al crecimiento de hongos en la superficie tratada.

BAJO EN VOC
Bajo nivel de compuestos orgánicos volátiles.

AMIGABLE CON EL AMBIENTE
Formulado con ingredientes amigables con el medio ambiente.

FLEXIBLE Y RESISTENTE
Recubrimiento flexible que aporta dureza y resistencia estructural.

PRESENTACIÓN Y RENDIMIENTO

LITRO	**Componente A:** líquido, 1 litro **Componente B:** sólido, 2 libras
GALÓN	**Componente A:** líquido, 1 galón **Componente B:** sólido, 4 libras

Azul · Verde · Gris · Blanco



RENDIMIENTO PROMEDIO

20 m²

por galón, por mano

≈ 5 m² por litro, por mano. Se recomiendan dos manos cruzadas. El rendimiento varía según la absorción y rugosidad de la superficie.

INFORMACIÓN TÉCNICA

ESTADO	OLOR	PH	COLOR	PESO POR GALÓN	% DE SÓLIDOS
Líquido	**Característico**	**8.0 – 9.0**	**Azul, verde, gris o blanco**	**6.50 kg**	**66 % ± 2**

TIEMPO ABIERTO DE LA MEZCLA	SECADO AL TACTO	TIEMPO ENTRE MANOS	CURADO ANTES DE LLENAR
60 – 90 min a 25 °C	**≈ 15 minutos**	**Mínimo 2 horas**	**Mínimo 24 horas**

PROCESO DE APLICACIÓN

Antes de iniciar, utilice el equipo de protección personal indicado en la sección **Medidas de seguridad**.

1 Preparación de la superficie

1. Retire todas las partes débiles, flojas, descascaradas o poco resistentes. Antes de aplicar, repare grietas, fisuras, juntas, agujeros o roturas.
2. Elimine polvo, pintura, aceite o cualquier material extraño a la estructura.
3. Si es necesario, lave con **HQ-ACMU Ácido Muriático** y enjuague la superficie con agua limpia.

2 Preparación del producto y aplicación

1. En un envase limpio, mezcle partes iguales del **Componente A (líquido)** y el **Componente B (polvo)** hasta obtener una masa homogénea y sin grumos. No requiere dilución.
2. Una vez mezclado, el material puede usarse durante 60 a 90 minutos (a 25 °C promedio). Agite durante la aplicación, ya que por su carga de sólidos tiende a sedimentarse.
3. Aplique **dos manos cruzadas** con brocha limpia, en capas gruesas que cubran totalmente la superficie. Espere al menos **2 horas** entre manos.
4. Si aparece cuarteamiento, humedezca la superficie aplicada para evitar un secado rápido.
5. En tanques que contendrán agua, espere **no menos de 24 horas** de curado antes de llenarlos.

APLICACIÓN DE CAMPEÓN SELLADOR

1 LIMPIE Y REPARE

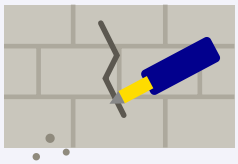

Superficie firme, limpia y sin polvo ni grasa.

2 MEZCLE A + B

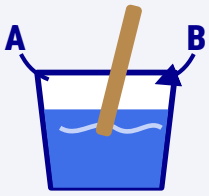

Partes iguales hasta una masa homogénea. No agregue agua.

3 APLIQUE 2 MANOS CRUZADAS



Capas gruesas con brocha. Mínimo 2 horas entre manos.

4 DEJE CURAR 24 H



Espere 24 h antes de llenar tanques, cisternas o piscinas.

⚠ IMPORTANTE

- Aplique sobre sustratos con temperatura al menos 3 °C por encima del punto de rocío, para evitar condensación durante el secado.
- No modifique las proporciones: A y B vienen dosificados. Si usa menos, mantenga partes iguales.
- Prepare solo la cantidad que va a utilizar.
- No agregue agua.
- No aplique a temperaturas inferiores a 10 °C.
- No aplique ante amenaza de lluvia.

ALMACENAMIENTO Y VIDA ÚTIL

Vida útil: 6 meses
En envase de origen, bien almacenado.

Entre 15 y 30 °C
Fuera de este rango puede perder propiedades.

Fresco y ventilado
Lejos del sol, la lluvia y la humedad.

Estiba máxima
Columnas de hasta 3 cajas.

MEDIDAS DE SEGURIDAD

Cara y ojos
Gafas panorámicas contra salpicaduras y proyecciones.

Manos
Guantes de protección contra riesgos menores.

Cuerpo
Vestimenta de trabajo.

MANEJO

- Use el equipo de protección recomendado, sea la exposición de corto o largo plazo.
- Manipule según las buenas prácticas de higiene y seguridad industrial.
- Procure una buena ventilación.
- No coma, fume ni beba mientras manipula el producto.

PRECAUCIONES

- Producto de baja toxicidad. Manténgalo fuera del alcance de los niños.
- No ingerir. Evite el contacto con los ojos.
- No consuma bebidas alcohólicas ni fume durante la aplicación.
- Al terminar, lávese bien las manos y lave la ropa con la que aplicó el producto.

PRIMEROS AUXILIOS

Contacto ocular	**P338** Quitar los lentes de contacto, si lleva y resulta fácil; seguir enjuagando. **P352** Lavar con abundante agua durante al menos 15 minutos o hasta que la irritación disminuya, separando los párpados. **P337+P313** Si persiste la irritación, consultar a un médico de inmediato.
Contacto dérmico	**P361** Retirar la ropa y el calzado contaminados. **P352** Lavar con abundante agua y jabón durante al menos 15 minutos. **P333+P313** Si persiste la irritación o aparece erupción cutánea, consultar a un médico de inmediato.
Inhalación	**P340** Llevar a la persona al aire libre y mantenerla en una posición que facilite la respiración. Si respira con dificultad, suministrar oxígeno; evitar el método boca a boca. **P313** Consultar a un médico de inmediato.
Ingestión	**P310** Llamar de inmediato a un centro de toxicología o a un médico. **P330** Enjuagarse la boca y beber abundante agua. **P331** NO provocar el vómito; si se presenta en forma natural, dar más agua y mantener a la persona acostada de lado para reducir el riesgo de aspiración.
Información para el médico	Si la sustancia es ingerida, puede ser aspirada a los pulmones y causar neumonía química. Proveer tratamiento sintomático. Consultar al Centro de Intoxicaciones y presentar la etiqueta del producto. Antídoto: no determinado.
Consejos de prudencia	**P102** Mantener fuera del alcance de los niños. **P103** Leer la etiqueta antes del uso. **P201** Pedir instrucciones especiales antes del uso. **P202** No manipular antes de haber leído y comprendido todas las instrucciones de seguridad. **P210** Mantener alejado de fuentes de calor, chispas, llama abierta o superficies calientes. No fumar.

MÁS INFORMACIÓN

honduras quimica.com

Honduras Química, S. de R.L. · Fabricante y distribuidor de productos químicos industriales desde 1999

/hondurasquimica @hondurasquimica Honduras Química

+504 2228-2888 al 90 proyectos@hondurasquimica.com

Ver producto en línea

DECLARACIÓN DE RESPONSABILIDAD

Las indicaciones y consejos de esta información técnica se facilitan únicamente para orientación, de acuerdo con nuestros estudios, experiencias y prácticas en obra, así como con información de diferentes bases de datos de otras entidades, sin que ello implique responsabilidad alguna para la empresa, sobre todo si el uso del producto no es el indicado.

En cada ocasión deberán tenerse en cuenta las condiciones particulares de la obra para lograr completo éxito en el uso de los productos recomendados.