HONDURAS QUÍMICA

CAMPEÓN®
ANTI HONGOS
Y SALITRE

Impermeabilizante que previene y corrige hongos, musgo, moho y salitre en concreto y mampostería.



PRESENTACIONES	APLICACIÓN	ENTRE MANOS	ANTES DEL ACABADO
Galón · 850 mL	2 manos	2–3 h	24 h

DESCRIPCIÓN

Campeón Anti Hongos y Salitre es un impermeabilizante para prevenir o corregir la formación de hongos, musgo, moho y salitre en superficies de concreto o mampostería, causados por la humedad ascendente por capilaridad.

Se aplica sobre la superficie antes del acabado final para evitar la formación de los agentes que deterioran la pared. Al aplicarse se ve blanco y al secar se vuelve transparente.

USOS PRINCIPALES

- Muros de concreto y ladrillo.
- Paredes que recibirán mortero, estuco o pasta decorativa.
- Áreas húmedas o con poca luz solar.
- Uso en interiores y exteriores.

VENTAJAS

FÁCIL APLICACIÓN
Brocha, rodillo o bomba de aspersión.

PROTECCIÓN COMPLETA
Asegura una protección total de la superficie tratada.

EFECTO RESIDUAL
Permanencia residual de protección.

CONTRA HONGOS Y SALITRE
Efectivo para inmunizar la superficie.

INTERIOR Y EXTERIOR
Apto para ambos ambientes.

LISTO PARA USAR
Producto directo; solo agite antes de usar.

PRESENTACIÓN

GALÓN	Caja de 8 galones
850 mL	Caja de 18 unidades



INFORMACIÓN TÉCNICA

COLOR	USO	MANOS	SECADO ENTRE MANOS	ANTES DEL ACABADO
Blanco, transparente al secar	**Directo**	**2**	**2 – 3 horas**	**24 horas**

PROCESO DE APLICACIÓN

Antes de iniciar, utilice el equipo de protección personal indicado en la sección **Medidas de seguridad**.

1 Preparación de la superficie

1. Elimine polvo, grasa, suciedad o cualquier material que impida la adherencia; limpie con agua y un trapo.
2. Si la superficie está dañada, retire el repello dañado con espátula o cepillo de cerdas metálicas hasta **40 cm por encima** de la zona afectada y limpie de nuevo.
3. Delimite el área de aplicación para tener mayor control.

2 Aplicación

1. Agite el envase hasta obtener una solución homogénea.
2. Aplique una primera mano con brocha, rodillo o bomba de aspersión en el área delimitada y deje secar mínimo **2 a 3 horas**.
3. Aplique una segunda mano final.
4. Deje secar al menos **24 horas** antes del acabado final: estuco, mortero o pintura.

APLICACIÓN DE CAMPEÓN ANTI HONGOS

1 LIMPIE Y DELIMITE

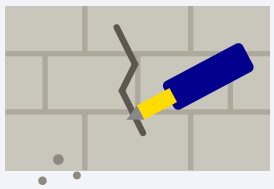

Retire el repello dañado hasta 40 cm arriba.

2 AGITE



Hasta obtener una solución homogénea.

3 APLIQUE 2 MANOS

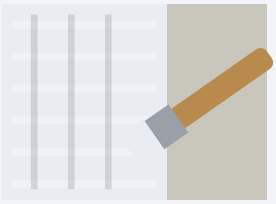

2–3 horas de secado entre manos.

4 ESPERE 24 H



Luego aplique estuco, mortero o pintura.

⚠ IMPORTANTE

- No lo aplique en muros fríos.
- No lo use en superficies tan dañadas que requieran una superficie nueva.
- Si no se recubre con estuco, pintura o mortero, la intemperie puede cambiar la apariencia de la superficie.
- No agregue agua.

ALMACENAMIENTO Y VIDA ÚTIL

Vida útil: 6 meses
En envase de origen, bien almacenado.

Entre 15 y 30 °C
Fuera de este rango puede perder propiedades.

Fresco y ventilado
Lejos del sol, la lluvia y la humedad.

Estiba máxima
Columnas de hasta 3 cajas.

MEDIDAS DE SEGURIDAD

Cara y ojos
Gafas panorámicas contra salpicaduras y proyecciones.

Manos
Guantes de protección contra riesgos menores.

Cuerpo
Vestimenta de trabajo.

MANEJO

- Use el equipo de protección recomendado, sea la exposición de corto o largo plazo.
- Manipule según las buenas prácticas de higiene y seguridad industrial.
- Procure una buena ventilación.
- No coma, fume ni beba mientras manipula el producto.

PRECAUCIONES

- Producto de media toxicidad. Manténgalo fuera del alcance de los niños.
- No ingerir. Evite el contacto con los ojos y la piel.
- No consuma bebidas alcohólicas ni fume durante la aplicación.
- Al terminar, lávese bien las manos y lave la ropa con la que aplicó el producto.

PRIMEROS AUXILIOS

Contacto ocular	**P338** Quitar los lentes de contacto, si lleva y resulta fácil; seguir enjuagando. **P352** Lavar con abundante agua durante al menos 15 minutos o hasta que la irritación disminuya, separando los párpados. **P337+P313** Si persiste la irritación, consultar a un médico de inmediato.
Contacto dérmico	**P361** Retirar la ropa y el calzado contaminados. **P352** Lavar con abundante agua y jabón durante al menos 15 minutos. **P333+P313** Si persiste la irritación o aparece erupción cutánea, consultar a un médico de inmediato.
Inhalación	**P340** Llevar a la persona al aire libre y mantenerla en una posición que facilite la respiración. Si respira con dificultad, suministrar oxígeno; evitar el método boca a boca. **P313** Consultar a un médico de inmediato.
Ingestión	**P310** Llamar de inmediato a un centro de toxicología o a un médico. **P330** Enjuagarse la boca y beber abundante agua. **P331** NO provocar el vómito; si se presenta en forma natural, dar más agua y mantener a la persona acostada de lado para reducir el riesgo de aspiración.
Información para el médico	Si la sustancia es ingerida, puede ser aspirada a los pulmones y causar neumonía química. Proveer tratamiento sintomático. Consultar al Centro de Intoxicaciones y presentar la etiqueta del producto. Antídoto: no determinado.
Consejos de prudencia	**P102** Mantener fuera del alcance de los niños. **P103** Leer la etiqueta antes del uso. **P201** Pedir instrucciones especiales antes del uso. **P202** No manipular antes de haber leído y comprendido todas las instrucciones de seguridad. **P210** Mantener alejado de fuentes de calor, chispas, llama abierta o superficies calientes. No fumar.

MÁS INFORMACIÓN

honduraspquimica.com

Honduras Química, S. de R.L. · Fabricante y distribuidor de productos químicos industriales desde 1999

/honduraspquimica @honduraspquimica Honduras Química

+504 2228-2888 al 90 proyectos@honduraspquimica.com

Ver producto en línea

DECLARACIÓN DE RESPONSABILIDAD

Las indicaciones y consejos de esta información técnica se facilitan únicamente para orientación, de acuerdo con nuestros estudios, experiencias y prácticas en obra, así como con información de diferentes bases de datos de otras entidades, sin que ello implique responsabilidad alguna para la empresa, sobre todo si el uso del producto no es el indicado.

En cada ocasión deberán tenerse en cuenta las condiciones particulares de la obra para lograr completo éxito en el uso de los productos recomendados.